



Wyniki za I półrocze 2010 r.

Konferencja prasowa
26 sierpnia 2010 r.

1

Wyniki operacyjne

Podsumowanie



- Liczba abonentów DTH wzrosła o 419 tys. rok do roku do 3.263.546 abonentów
- 41 tys. użytkowników usług MVNO (78% post-paid) oraz 10 tys. użytkowników usług dostępu do Internetu
- ARPU Pakietu Familijnego wzrosło o 4% w I półroczu 2010 r. do 41,9 zł , ARPU Pakietu Mini wzrosło o 22% do 10,7 zł w I półroczu 2010 r.
- Bardzo dobre wyniki finansowe

Główne wydarzenia



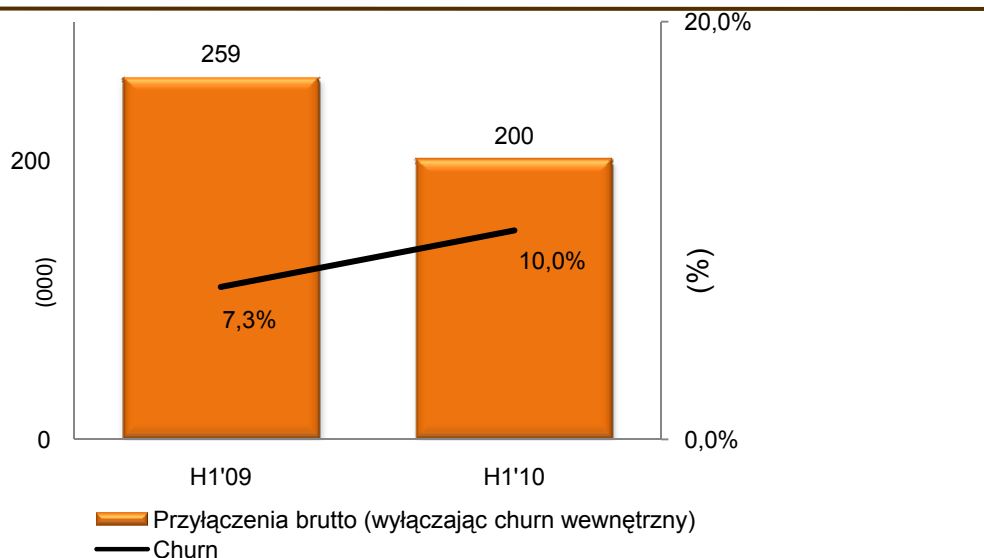
- Wprowadzenie Multioferty (telewizja, Internet i telefon)
- Dalsze wzbogacanie oferty programowej (4 nowe kanały, w tym 2 kanały w jakości HD: Fox Life HD i Animal Planet HD)
- Rozszerzenie oferty VOD Domowa Wypożyczalnia Filmowa o nowych dostawców, w tym The Walt Disney Company
- Zakończenie procesu zmiany regulaminu świadczenia usług
- Zakończenie transakcji nabycia M.Punkt Holdings Ltd.
- Wypłata I transzy dywidendy w wysokości 102 mln zł
- Tytuł *Mistrza Biznesu* w kategorii *Telekomunikacji i IT* przyznany przez miesięcznik *Businessman.pl*
- Rada Nadzorcza powołała do składu Zarządu i powierzyła funkcję Członka Zarządu Pani Anecie Jaskólskiej.

Sprzedaż zgodnie z planem



- 200 tys. pozyskań brutto (wyłączając churn wewnętrzny) w I półroczu 2010 r.
- Wzrost churnu na skutek:
 - Zmiany regulaminu świadczenia usług
 - Agresywnej konkurencji na rynku DTH
 - Wpływu churnu wewnętrznego wynikającego ze sprzedaży w IV kw. 2009 r. oraz
 - Wzrostu liczby abonentów poza okresem podstawowym umowy (Pakiet Mini)
- Spodziewamy się stabilizacji wskaźnika churn w drugiej połowie 2010 r.

Przyłączenia brutto i wskaźnik churn

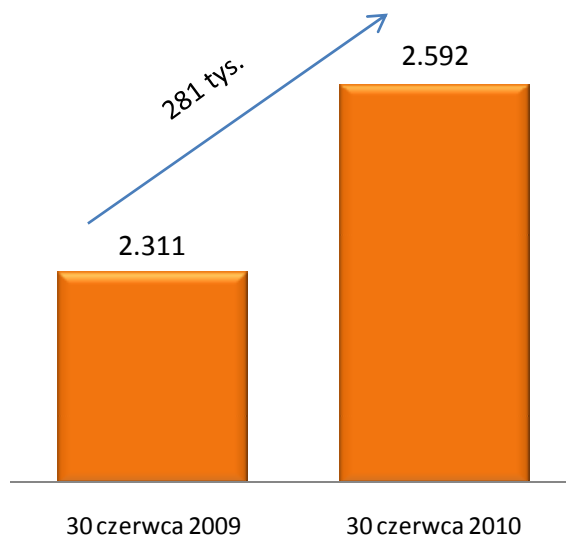


Dynamiczny wzrost bazy abonentów usług DTH

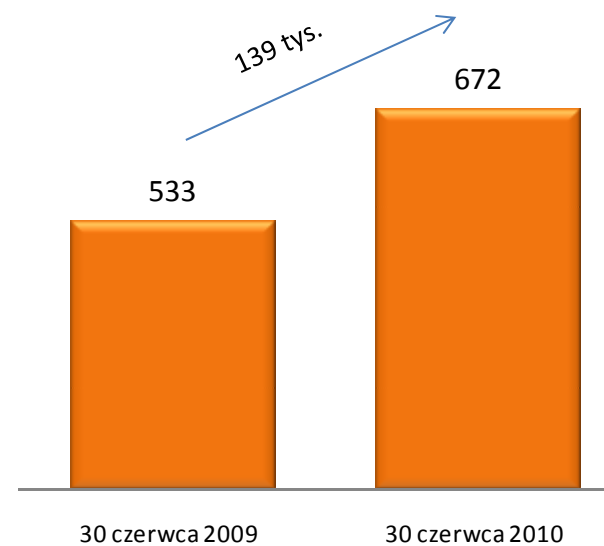


Nasza baza abonentów wzrosła o 419 tys. do 3.263.546 abonentów na dzień 30 czerwca 2010 r.

Abonenci — Pakiet Familijny/Premium



Abonenci — Pakiet Mini/Mini Max

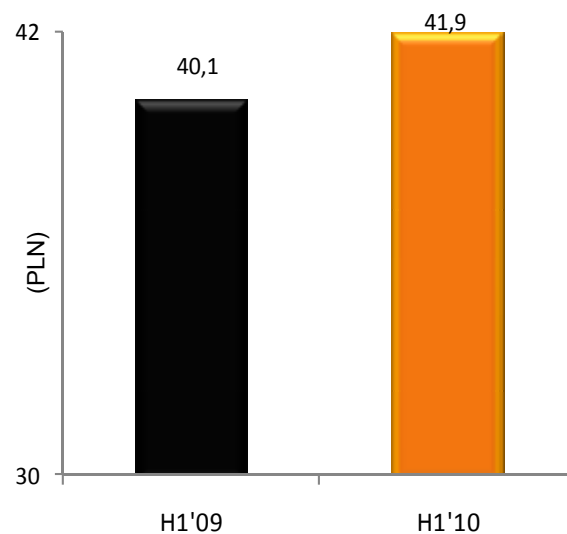


Stabilny wzrost ARPU wzmacnia przychody

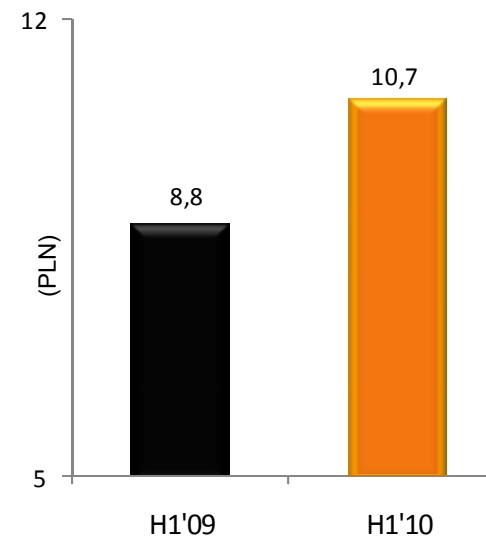


- ARPU Pakietu Familijnego wzrosło o 4% w I półroczu 2010 r. do 41,9 zł
- ARPU Pakietu Mini wzrosło o 22 % do 10,7 zł w I półroczu 2010 r.

ARPU Pakietu Familijnego/Premium







ARPU Pakiet Mini/Mini Max



Imponujące wyniki finansowe



	H1' 10	Zmiana
Przychody (mln PLN)	752	 20%
Zysk EBITDA (mln PLN)	232	 35%
Marża zysku EBITDA	31,2%	 3,3pp
Zysk netto (mln PLN)	153	 19%

Przypis: Wyniki finansowe w 2010 r. zawierają wyniki M.Punkt Holdings Ltd., których nie zawierają dane za 2009 r.

Źródło: Skrócone śródroczne skonsolidowane sprawozdanie finansowe za okres 3 i 6 miesięcy zakończony 30 czerwca 2010 r. i analizy wewnętrzne.

2

Wyniki finansowe

H1'10 wyniki finansowe



	H1'10	H1'09	Zmiana %	Przyczyny
Przychody (mln PLN)	752	625	20%	<ul style="list-style-type: none"> • 16% wzrost średniej liczby abonentów • 4% wzrost ARPU • wzrost przychodów telekomunikacyjnych
Koszty (mln PLN)	555	472	18%	<ul style="list-style-type: none"> • 16% wzrost średniej liczby abonentów • umocnienie się złotego • wzrost kosztów pozyskania, obsługi oraz utrzymania abonentów, na skutek wzrostu bazy abonentów, wzrostu liczby abonentów poza okresem podstawowym oraz kosztów mailingu • rozpoznanie kosztów VoD
Zysk EBITDA (mln PLN) <i>marża%</i>	232 31,2%	171 27,9%	35% 3,3 pp	
Zysk netto (mln PLN) <i>marża%</i>	153 20,6%	129 20,9%	19% 0,3pp	

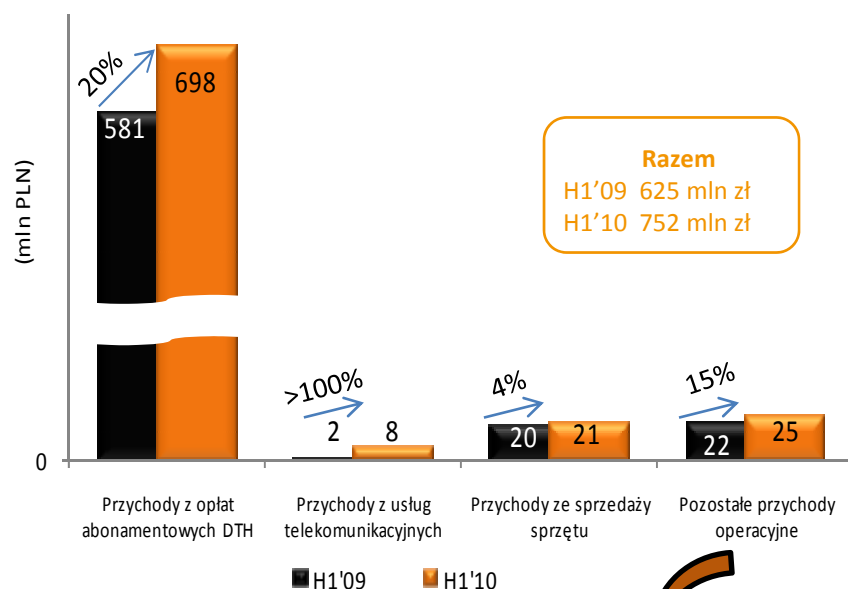
Przypis: Wyniki finansowe w 2010 r. zawierają wyniki M.Punkt Holdings Ltd., których nie zawierają dane za 2009 r.

Źródło: Skrócone śródroczne skonsolidowane sprawozdanie finansowe za okres 3 i 6 miesięcy zakończony 30 czerwca 2010 r. i analizy wewnętrzne.

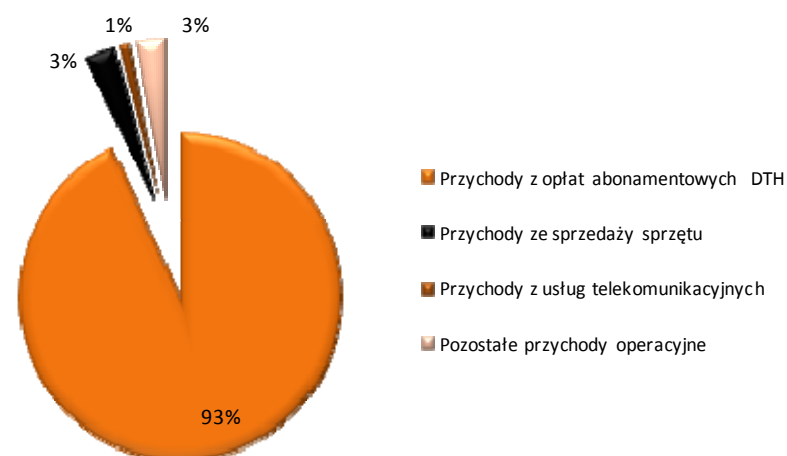
H1'10: 20% wzrost przychodów wynikający ze wzrostu przychodów abonamentowych



Przychody w H1'10 vs. H1'09



Struktura przychodów w H1'10 (%)



(mln PLN)	H1'09	H1'10	Zmiana
Pozostałe przychody operacyjne, w tym:	22	25	15%
Przychody ze sprzedaży usług emisji i transmisji sygnału	1	2	60%
Odszkodowania związane z wymianą kart do dekodowników i dekodowników (SWAP)	8	-	n/a
Inne przychody operacyjne	13	23	80%

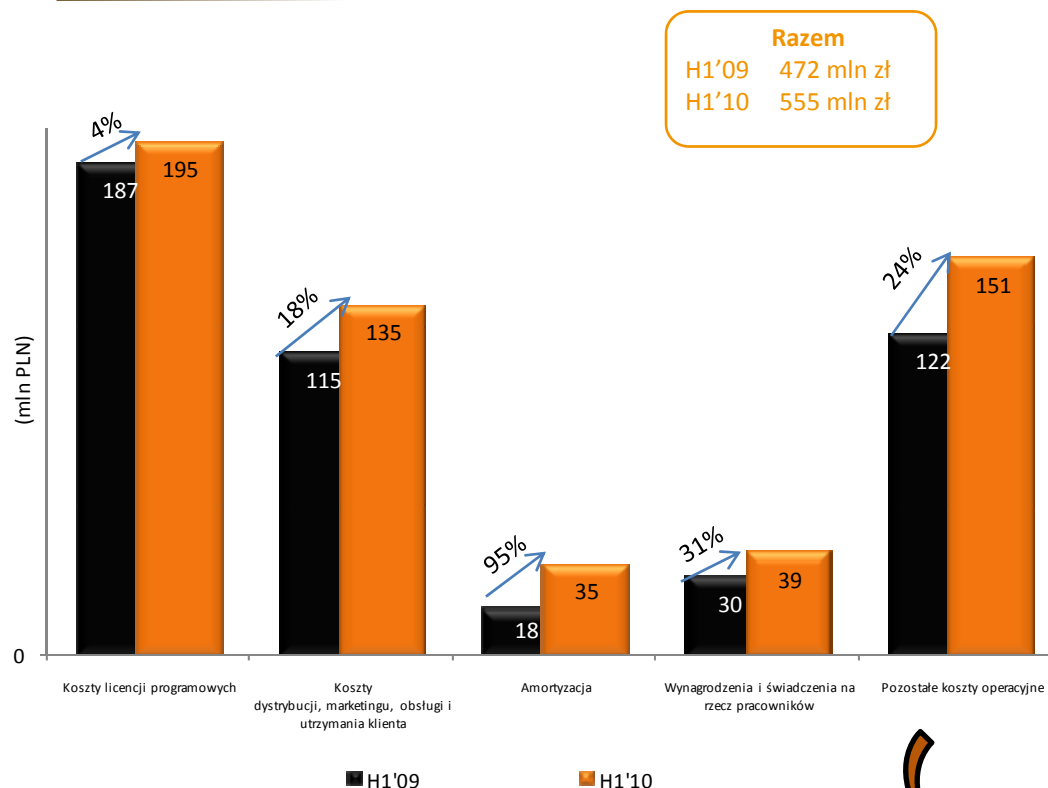
Przypis: Wyniki finansowe w 2010 r. zawierają wyniki M.Punkt Holdings Ltd., których nie zawierają dane za 2009 r.

Źródło: Skrócone śródroczne skonsolidowane sprawozdanie finansowe za okres 3 i 6 miesięcy zakończony 30 czerwca 2010 r.

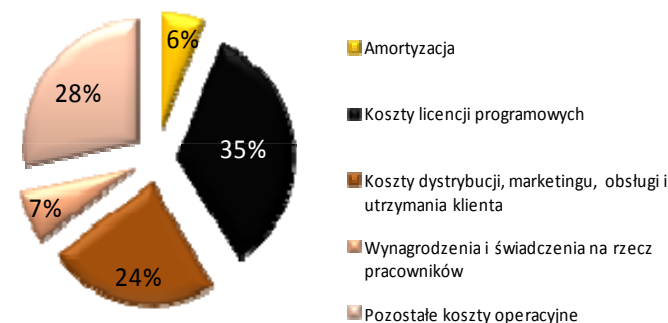
H1'10: Koszty operacyjne rosną wolniej niż przychody



Koszty działalności operacyjnej w H1'10 vs. H1'09



Struktura kosztów w H1'10 (%)



(mln PLN)	H1'09	H1'10	Zmiana
Pozostałe koszty operacyjne, w tym:	122	151	24%
Koszty przesyłu sygnału	41	41	1%
Koszt własny sprzedanego sprzętu	35	32	-9%
Utworzenie odpisów aktualizujących wartość należności i koszt spisanych należności	14	21	53%
Wydane karty z zestawami odbiorczymi i telefonami	7	12	77%
Inne koszty operacyjne	25	45	72%

Przypis: Wyniki finansowe w 2010 r. zawierają wyniki M.Punkt Holdings Ltd., których nie zawierają dane za 2009 r.

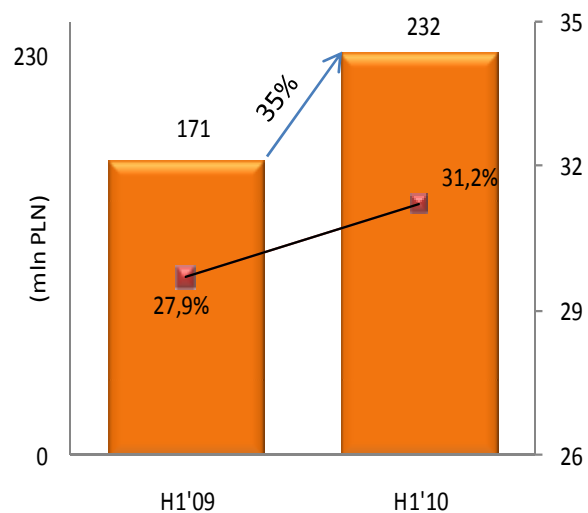
Źródło: Skrócone śródroczne skonsolidowane sprawozdanie finansowe za okres 3 i 6 miesięcy zakończony 30 czerwca 2010 r.

Dynamiczny wzrost zysku EBITDA



- W I półroczu 2010 r. zysk EBITDA wzrósł o 35% do 232 mln zł w porównaniu z I półroczem 2009 r., a marża zysku EBITDA wyniosła 31,2%

Zysk EBITDA i marża zysku EBITDA



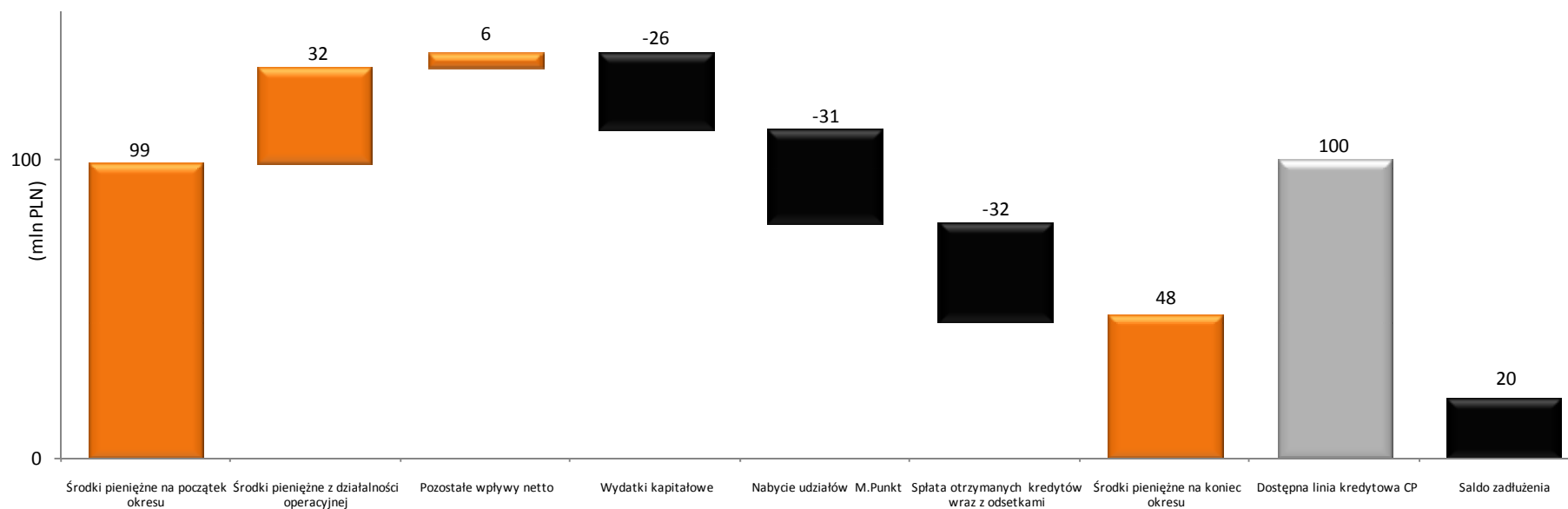
Przypis: Wyniki finansowe w 2010 r. zawierają wyniki M.Punkt Holdings Ltd., których nie zawierają dane za 2009 r.

Źródło: Skrócone śródroczne skonsolidowane sprawozdanie finansowe za okres 3 i 6 miesięcy zakończony 30 czerwca 2010 r. oraz analizy wewnętrzne.

Przeptywy pieniężne w I półroczu 2010 r.



Przeptywy pieniężne netto, środki pieniężne oraz saldo zadłużenia – H1'10



Przypis: Wyniki finansowe w 2010 r. zawierają wyniki M.Punkt Holdings Ltd., których nie zawierają dane za 2009 r.

Źródło: Skrócone śródroczne skonsolidowane sprawozdanie finansowe za okres 3 i 6 miesięcy zakończony 30 czerwca 2010 r.

Najbliższe wydarzenia



- Promocja Pakietu Mini Max za 14,90 zł
- Zwiększenie podstawowego pakietu danych w ramach Multioferty do 3GB
- Wprowadzenie dekodera DVR z wymiennym twardym dyskiem
- Wprowadzenie modemów do Internetu pozwalających na transfer danych z prędkością 28,8 Mbit/s